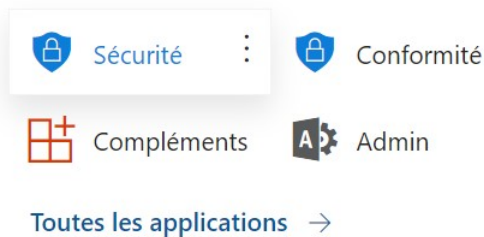


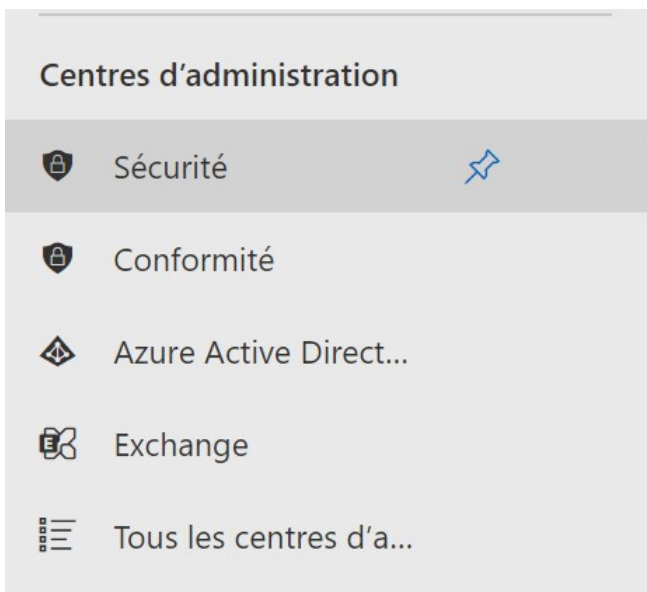
Blocage adresse IP office 365

Se connecter à l'interface Admin.

Applications



Aller dans l'onglet Centres d'administration et cliquer sur Sécurité.



Aller dans Stratégies et règles.

E-mail et collaboration



Enquêtes



Explorateur



Envois



Révision



Campagnes



Suivi des menaces



Suivi de messages Exchange



Stratégies et règles

Puis cliquer sur Stratégie de menace.

Stratégies et règles

Configurez des stratégies pour gérer des appareils, vous protéger contre les menaces et recevoir des alerte votre organisation. [Si vous souhaitez en savoir plus](#)

Nom

Stratégies de menace

Stratégie d'alerte

Alertes d'activité

Cliquer ensuite sur Logiciel anti-courrier indésirable.

Stratégies

	Anti-hameçonnage		Protège:
	Logiciel anti-courrier indésirable		Protège:
	Logiciel anti-programme malveillant		Protège:
	Pièces jointes fiables	PREMIUM	Protège:
	Liens fiables	PREMIUM	Empêch

Dans le nouvel onglet, ouvrir Stratégie de filtrage des connexions et Modifier la stratégie.

+ Créer une stratégie ▾ Actualiser		
Nom	État	Priorité
Stratégie entrante anti-courrier ...	● Toujours activé	La plus faible
<input type="radio"/> Stratégie de filtre de connexion...	● Toujours activé	La plus faible
Stratégie sortante anti-courrier ...	● Toujours activé	La plus faible

Comment modifier la stratégie de filtrage de connexion ?

Stratégies et règles > Stratégies de menace > Stratégie

Accédez à la page stratégie de quarantaine pour configurer la politique anti-courrier indésirable de décembre 2021. En sa


utilisez cette page pour configurer les politiques qui sont onnexions, le filtrage des spams et le filtrage des spams

+ Créer une stratégie ▾ Actualiser

Nom	État
Stratégie entrante anti-courrier ...	● Toujours activé
<input checked="" type="radio"/> Stratégie de filtre de connexion...	● Toujours activé
Stratégie sortante anti-courrier ...	● Toujours activé


Stratégie de filtre de connexion (valeur par défaut)

● Toujours activé | Priorité La plus faible

Description 

-

[Modifier la description](#)

Filtrage de connexion 

Liste verte des adresses IP

Liste d'adresses IP bloquées

Liste verte

● Désactivé

[Modifier la stratégie de filtre de connexion](#)

Cliquer sur modifier la stratégie de filtre de connexion



Stratégie de filtre de connexion (valeur par défaut)

● Toujours activé | Priorité La plus faible

Always allow messages from the following IP addresses or address range:

Always block messages from the following IP addresses or address range:

103.180.179.60 ×

☐ Turn on safe list



Enregistrer

Annuler

Ajouter l'adresse IP puis Enregistrer

Revision #1
Created 31 October 2024 16:58:32 by Cavallone
Updated 31 October 2024 17:00:27 by Cavallone